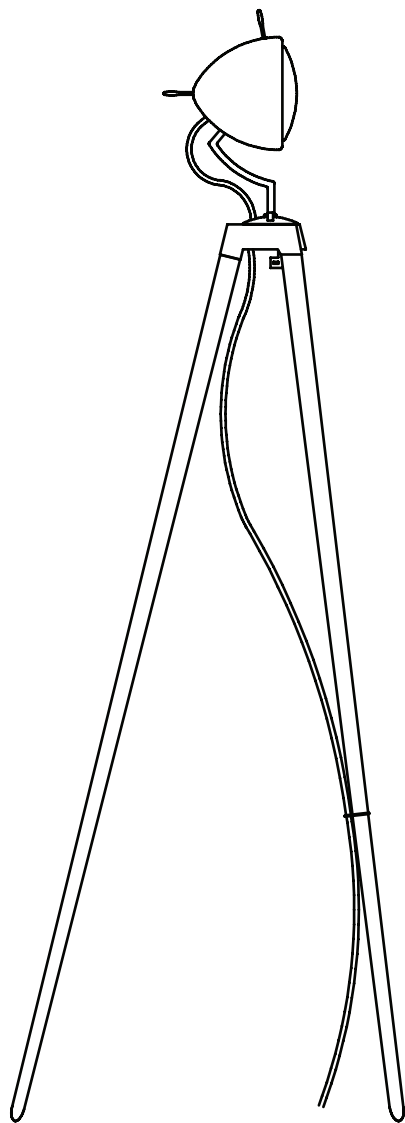


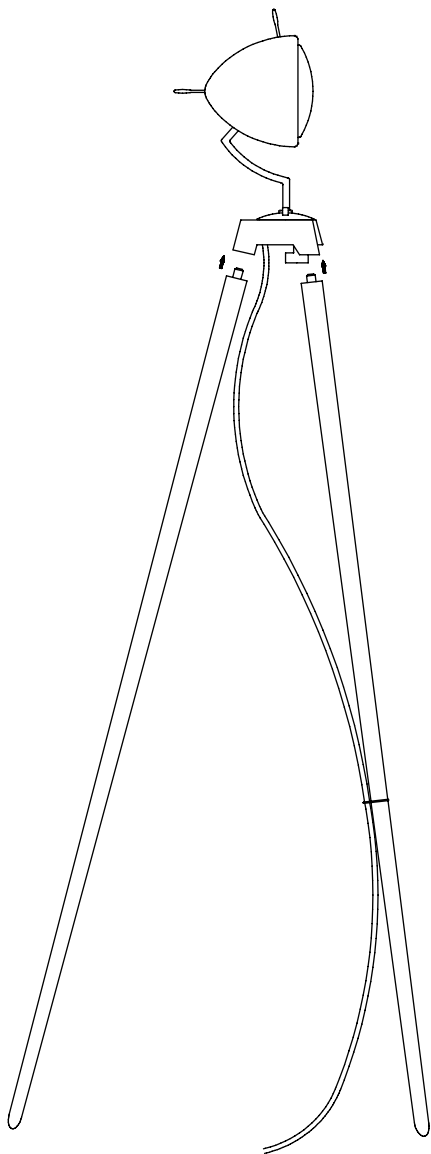
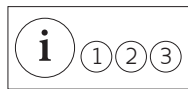
GEORGE

FLOOR







TROBASTGRAU

Montageanleitung • Assembly instructions • Notice de montage •
Istruzioni montaggio



i DEUTSCH

- ① Zur Montage des Abdeckglases bitte beiliegende Anleitung beachten.
- ② Wechseln des Leuchtmittels, bitte beiliegende Anleitung beachten.
- ③ Bitte die Leuchte ausschließlich mit einem trockenen Tuch reinigen. Das Reinigen muss in abgekühltem Zustand erfolgen. Wir wünschen Ihnen viel Freude mit Ihrer Leuchte.

GEORGE FLOOR	
	Montage auf normal entflammaren Flächen zulässig.
	73/23/EWG 89/336/EWG
	Niederdrucklampen verwenden!
	B15d max. ECO 70W



Diese Leuchte ist geeignet für Leuchtmittel der Energieklasse:
Diese Leuchte wird verkauft mit einem Leuchtmittel der Energieklasse:





E - A++
D

GARANTIE:

Sie haben ein hochwertiges Produkt erworben, welches mit Sorgfalt produziert und verpackt worden ist. Sollten Sie dennoch einmal Grund zur Beanstandung haben, wenden Sie sich bitte ausschließlich an Ihren Händler. Geben Sie bitte die auf der letzten Seite genannte Endkontrollnummer bei Ihrer Reklamation an. Ihre Reklamation wird bei uns im Hause umgehend bearbeitet. Bitte haben Sie Verständnis, dass eine Garantie unsererseits nur bei sachgemäßer Montage übernommen werden kann - wir empfehlen daher Fachbetriebe.

i ENGLISH

- ① To fix the coverglas, please see enclosed instructions.
- ② To change the bulb, please see enclosed instructions
- ③ Only clean lamps using a dry soft cloth. Please do not use any cleaning agents. Cleaning must only be carried out when the lamp is cool. We wish you long-lasting pleasure with your lamp.

GEORGE FLOOR	
	Mounting on normally flammable surfaces permissible.
	73/23/EWG 89/336/EWG
	Use low pressure lamps!
	B15d max. ECO 70W



This luminaire is compatible with bulbs of the energy classes:
This luminaire is sold with a bulb of the energy class:

E - A++
D





GUARANTEE:

You have purchased a high-quality product that was produced and packaged with the utmost care. Should you nevertheless have grounds for complaint, please contact your retailer quoting the final inspection number as stated on the last page of this document. We will deal with your complaint immediately. This warranty applies only to products that have been fitted appropriately – we therefore recommend fitting by qualified personnel.

i FRANÇAIS

- ① Pour le montage du verre, voir la notice ci-jointe.
- ② Changement de l'ampoule, voir la notice ci-jointe.
- ③

Nettoyer le luminaire uniquement avec un chiffon doux et sec. Veuillez n'utiliser aucun produit de nettoyage supplémentaire. Nous vous souhaitons beaucoup de satisfaction avec votre nouvelle lampe.

GEORGE FLOOR	
	Convient pour le montage sur surfaces normalement inflammables.
	73/23/EWG 89/336/EWG
	Utiliser des ampoules basse pression!
	B15d max. ECO 70W







Ce luminaire est prévu pour des sources lumineuses de classe énergétique: E - A++
Ce luminaire peut uniquement être équipé de tubes fluorescents compacts, classe énergétique: D

GARANTIE:

Vous venez de faire l'acquisition d'un produit de haute qualité, fabriqué et emballé avec le plus grand soin. Si, malgré le soin apporté, vous êtes amené à rencontrer un problème, merci de contacter exclusivement votre revendeur en indiquant le numéro de contrôle qui se trouve en dernière page. Notre société donnera suite sans tarder à votre réclamation. Vous comprenez aisément que nous ne pouvons assurer de garantie que dans le cas où le montage du matériel a été effectué correctement – par conséquent, nous vous recommandons de vous adresser à un spécialiste.

i ITALIANO

- ① Per montare il vetro, seguire le istruzioni accluse.
- ② Sostituzione della lampadina, seguire le istruzioni accluse.
- ③ Pulire le lampade esclusivamente con panni asciutti. Per favore non utilizzate nessun altro detersivo. Le lampade devono essere fredde durante la pulizia. Vi auguriamo di trascorrere molte ore liete illuminati dalla luce della vostra lampada.

GEORGE FLOOR	
	Montaggio su normali superfici infiammabili ammesso.
	73/23/EWG 89/336/EWG
	Utilizzare lampade a bassa pressione!
	B15d max. ECO 70W



Questa lampada è idonea a sorgenti luminose con classe energetica: **E - A++**
Questa lampada deve essere equipaggiata con una lampadina a risparmio di classe energetica: **D**

GARANZIA:

Avete deciso di acquistare un prodotto d'alto valore, prodotto ed imballato con accuratezza. Se ci fossero ragioni per un reclamo, vi preghiamo di rivolgervi esclusivamente al vostro rivenditore di fiducia. Per favore indicate per chiarezza il numero di controllo stampato sull'ultima pagina. Il vostro reclamo sarà elaborato presso di noi. Considerate che da parte nostra possiamo assumere la garanzia del prodotto soltanto nel caso in cui il montaggio avvenga a regola d'arte: consigliamo dunque di rivolgersi ad aziende d'installazione specializzate.

Endkontrollnummer	2 Jahre Garantie
Final inspection number	2 years guarantee
Numéro de contrôle final	2 ans de garantie
Numero di controllo finale	2 anni di garanzia