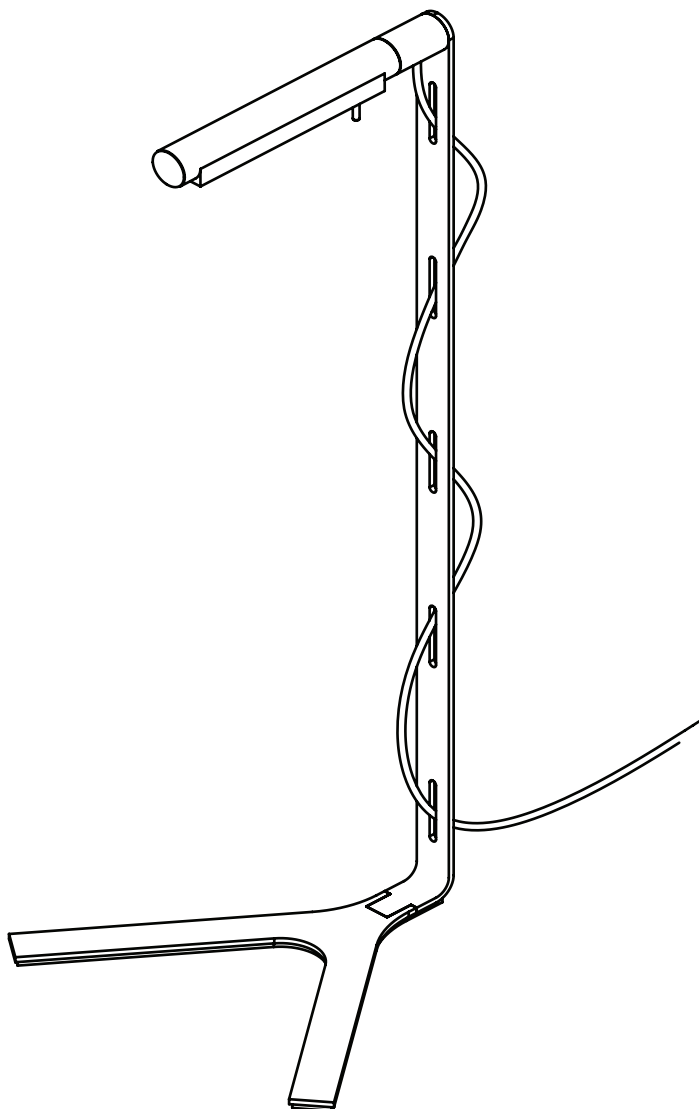


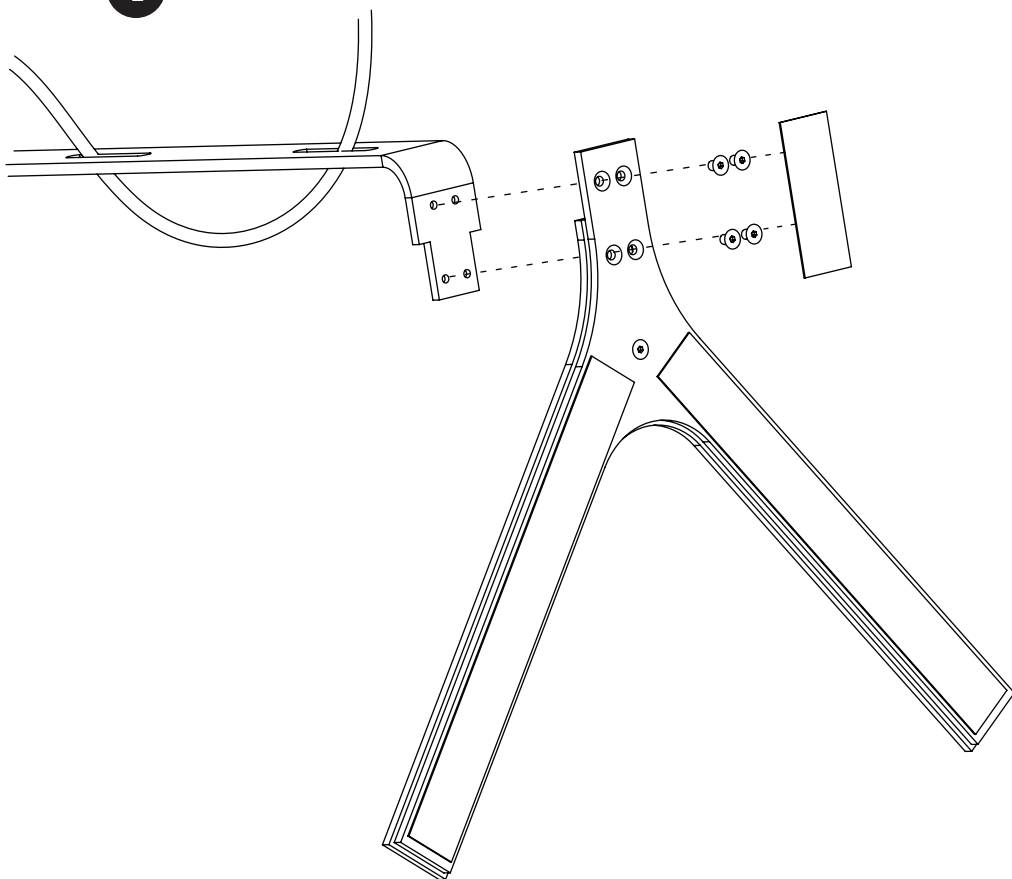
# JANE FLOOR



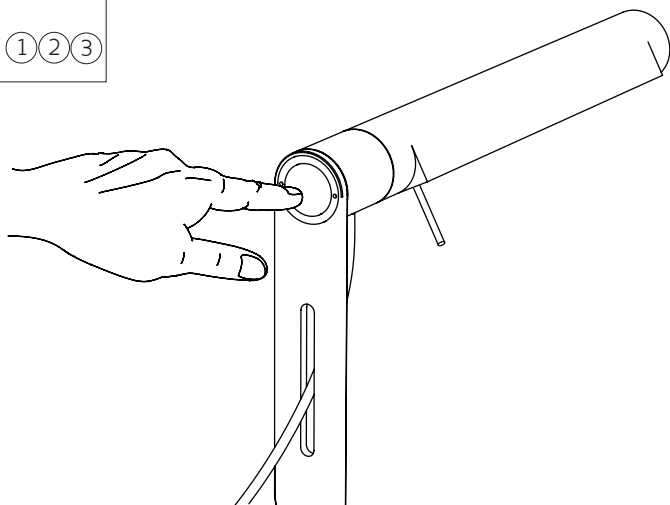
**TOBIAS GRAU**

Montageanleitung • Assembly instructions • Notice de montage •  
Istruzioni montaggio

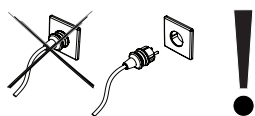
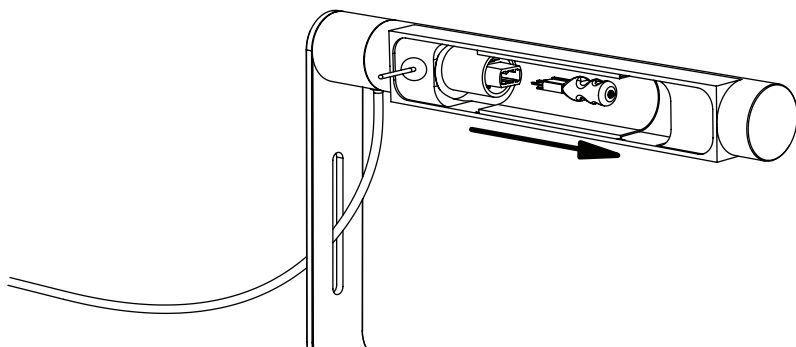
1



Schalten · Switching · Mise en marche · Accendere e spengere







Wechseln des Leuchtmittels · Changing the means of illumination  
Changement de l'ampoule · Sostituzione della lampada



# DEUTSCH

- ① An / Aus
- ② Dan Glaskolben nicht mit den Fingern anfassen!
- ③ Bitte den Leuchtenkopf ausschließlich mit einem trockenem Tuch reinigen. Wir empfehlen ein Baumwolltuch. Das Reinigen muss in abgekühlten Zustand erfolgen. Wir wünschen Ihnen viel Freude mit Ihrer Leuchte.





JANE FLOOR	
	Montage auf normal entflammabaren Flächen zulässig.
	73/23/EWG   89/336/EWG
	Niederdrucklampen verwenden!
	G9 max. 60W/ES48W

## Garantie:

Sie haben ein hochwertiges Produkt erworben, welches mit Sorgfalt produziert und verpackt worden ist. Sollten Sie dennoch einmal Grund zur Beanstandung haben, wenden Sie sich bitte ausschließlich an Ihr Einrichtungs- bzw. Leuchtenhaus. Geben Sie bitte die auf der letzten Seite genannte Endkontrollnummer an. Ihre Reklamation wird bei uns im Hause umgehend bearbeitet. Bitte haben Sie Verständnis, dass eine Garantie unsererseits nur bei sachgemäßer Montage übernommen werden kann - wir empfehlen daher Fachbetriebe. Fragen Sie auch Ihr Einrichtungs- bzw. Leuchtenhaus diesbezüglich.

# **i** ENGLISH

- ① On / Off
- ② Don't touch glass with fingers.
- ③ Please clean the lamp with a dry cloth only. We recommend a softcotton cloth. Cleaning must only be carried out when the lamp is cool.  
We wish you long-lasting pleasure with your lamp.





JANE FLOOR	
	Mounting on normally flammable surfaces permissible.
	73/23/EWG   89/336/EWG
	Use low pressure lamps!
	G9 max. 60W/ES48W

## Warranty:

You have acquired a high-quality product, which has been manufactured and packed with care. Should you nevertheless have grounds for complaint, please contact your local specialist furniture or lighting retailer, quoting the final inspection number as noted on the last page hereof. We will deal with your complaint immediately. This warranty applies only to products that have been fitted appropriately – we therefore recommend fitting by qualified personnel. Your local furniture or lighting specialist will be able to advise you accordingly.

# **i** FRANÇAIS

- ① Marche / Arrêt
- ② Ne pas toucher le verre avec les doigts.
- ③ Veuillez nettoyer le luminaire uniquement avec un chiffon sec. Nous recommandons des chiffons en coton. Le nettoyage doit s'effectuer uniquement lorsque la lampe est froide.





JANE FLOOR	
	Montage autorisé sur surfaces normalement inflammables.
	73/23/EWG   89/336/EWG
	Utiliser des ampoules basse pression!
	G9 max. 60W/ES48W

## Garantie:

Vous venez de faire l'acquisition d'un produit de haute qualité, fabriqué et emballé avec le plus grand soin. Si vous avez cependant un motif de réclamation, veuillez vous adresser immédiatement à votre magasin d'ameublement ou de luminaires, en indiquant le numéro de contrôle final mentionné à la dernière page. Notre société donnera suite sans tarder à votre réclamation. Vous comprenez aisément que nous ne pouvons assurer de garantie que dans le cas où le montage du matériel a été effectué correctement - par conséquent, nous vous recommandons de vous adresser à un spécialiste. Demandez conseil à votre magasin d'ameublement ou de luminaires.

# **i** ITALIANO

- ① Acceso / Chiuso
- ② Non toccare il vetro con le dita.
- ③ Per favore pulire la lampada esclusivamente con un panno asciutto. Si consiglia di utilizzare tessuti in cotone. Le lampade devono essere fredde durante la pulizia.

JANE FLOOR	
	Montaggio autorizzato su superfici normalmente infiammabili.
	73/23/EWG   89/336/EWG
	Utilizzare lampade a bassa pressione!
	G9 max. 60W/ES48W

## Garanzia:

Avete deciso di acquistare un prodotto d'alto valore, prodotto ed imballato con accuratezza. Qualora ci fossero motivazioni oggettive per un reclamo, indirizzarle immediatamente al vostro rivenditore o negozi specializzati. Indicare il numero di controllo finale riportato nell'ultima pagina. Il vostro reclamo verrà elaborato presso di noi. Considerate che da parte nostra possiamo assumere la garanzia del prodotto soltanto nel caso in cui il montaggio avvenga a regola d'arte: consigliamo dunque di rivolgersi ad aziende d'installazione specializzate; chiedere anche a tal riguardo al vostro rivenditore o a negozi specializzati.

Endkontrollnummer	2 Jahre Garantie
Final inspection number	2 years guarantee
Numéro de contrôle final	2 ans de garantie
Numero di controllo finale	2 anni di garanzia